

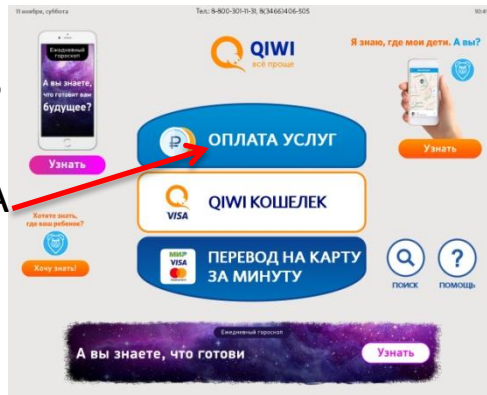
Инструкция

Пополнение транспортной карты с помощью платежных терминалов

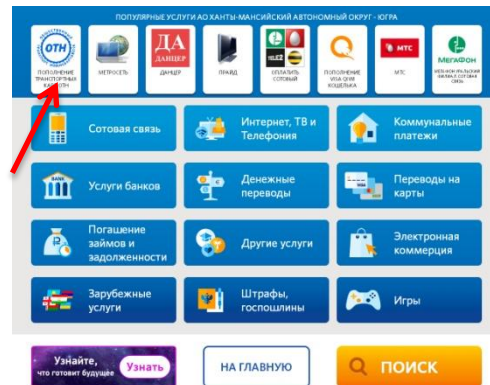
QIWI

Инструкция

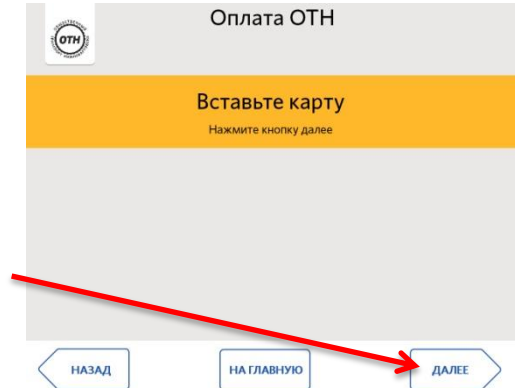
1. Нажать пункт ОПЛАТА УСЛУГ



2. Нажать иконку ОТН



3. Вставить карту в ридер карт расположенный на внешней стороне терминала.
4. Нажать кнопку

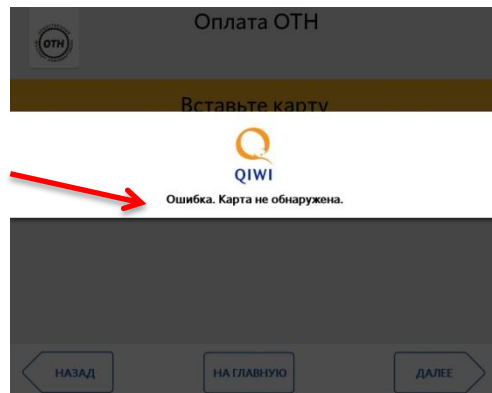


Место для установки карты

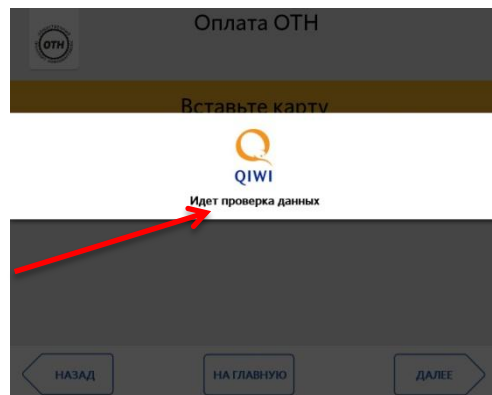


Транспортная карта ОТН

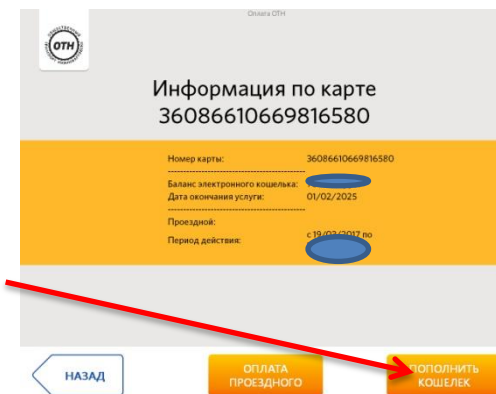
1. В случае если карта не установлена в ридер



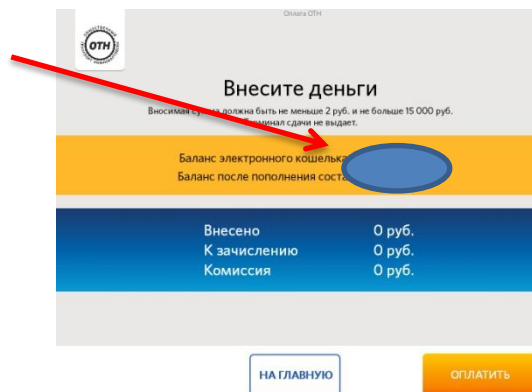
2. После установки карты идет ее проверка



3. Получена информация по карте .
4. Выбрать пункт меню который необходим

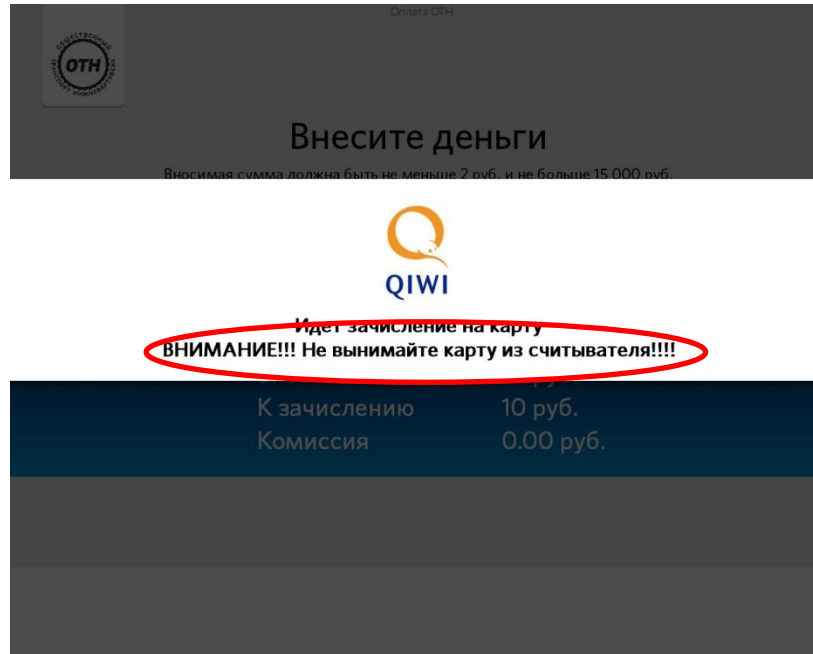


5. Баланс карты



Завершение пополнения

1. **ВНИМАНИЕ**
До окончания операции нельзя вынимать карту из ридера



2. После завершения операции нажать на кнопку главная

